


СОГЛАСОВАНО:

Заместитель главы администрации
Губкинского городского округа


Н.Н.Фарафонова
«__» _____ 2024 г.

УТВЕРЖДАЮ:

Директор МБОУ «Образовательный комплекс
«Средняя общеобразовательная школа № 10»
города Губкина Белгородской области


С.Е.Божко
«__» _____ 2024 г.

СОГЛАСОВАНО:

Начальник отдела Госавтоинспекции
ОМВД России «Губкинский»


И.Н.Капустин
«__» _____ 2024 г.



ПАСПОРТ дорожной безопасности образовательного учреждения



**Муниципальное бюджетное
общеобразовательное учреждение
«Образовательный комплекс
«Средняя общеобразовательная школа № 10»
города Губкина Белгородской области**

Губкин - 2024

СОДЕРЖАНИЕ

- I. *Общие сведения.*
- II. *Схемы организации дорожного движения.*
- III. *Информация об обеспечении безопасности перевозок детей специальным транспортным средством.*
- IV. *Система работы педагогического коллектива по профилактике детского дорожно-транспортного травматизма.*
- V. *Приложения.*

I. ОБЩИЕ СВЕДЕНИЯ

Наименование ОУ	Муниципальное бюджетное общеобразовательное учреждение «Образовательный комплекс «Средняя общеобразовательная школа №10» города Губкина Белгородской области.
Тип ОУ	Общеобразовательное
Юридический адрес ОУ	309187, РФ, Белгородская область, г. Губкин, ул. Белгородская, дом 349
Фактический адрес ОУ	309187, РФ, Белгородская область, г. Губкин, ул. Белгородская, дом 349
Руководители ОУ:	
Директор (заведующий) (фамилия, имя, отчество, телефон)	Божко Светлана Евгеньевна, тел. 8-910-221-01-13
Заместитель директора, курирующий учебно-воспитательную работу (фамилия, имя, отчество, телефон)	Пустоселова Ольга Васильевна, тел. 8-951-157-81-97
Заместитель директора, курирующий воспитательную работу (фамилия, имя, отчество, телефон)	Евтушенко Светлана Анатольевна, тел. 8-951-153-01-00
Ответственные работники муниципального органа управления образования (должность, фамилия, имя, отчество, телефон)	Заместитель начальника управления образования Корякин А.А. тел. (847241) 5-54-63
Ответственные от Госавтоинспекции:	Начальник отдела Госавтоинспекции ОМВД России «Губкинский» Капустин Иван Николаевич, инспектор по пропаганде безопасности дорожного движения отдела Госавтоинспекции ОМВД России «Губкинский» майор полиции Киселёва Яна Андреевна Специалист, ответственный за обеспечение безопасности дорожного движения Ефремов Дмитрий Валерьевич, тел. 8-951-132-39-32 Старший воспитатель Ивашова Ольга Николаевна тел.8 (47241) 6-51-55
Ответственные работники за мероприятия по профилактике детского травматизма:	Муниципальное унитарное предприятие «Автодор» Приемная (47241) 6-52-69 Диспетчер (47241) 6-51-73 ООО «Единая управляющая компания», тел. (47241) 5-14-84, (47241) 5-1-45
Дорожно-эксплуатационная организация, осуществляющая содержание УДС:	296 (двести девяноста шесть)
Дорожно-эксплуатационная организация, осуществляющая содержание ТСОДД:	Фойе школы 1 этаж
Количество обучающихся и воспитанников	имеется
Наличие уголка БДД:	имеется
Наличие класса по БДД:	
Наличие автогородка (площадки) по БДД:	
Наличие автобуса в ОУ:	ПАЗ 320570-02 X046AX31
Время занятий в ОУ:	07.00 – 20.00 часов

Телефоны оперативных служб:

Отдел вневедомственной охраны: 8 (47241) 7-65-33

УВД: 02,

Пожарная часть: 01, 112, 8 (47241) 7-65-43

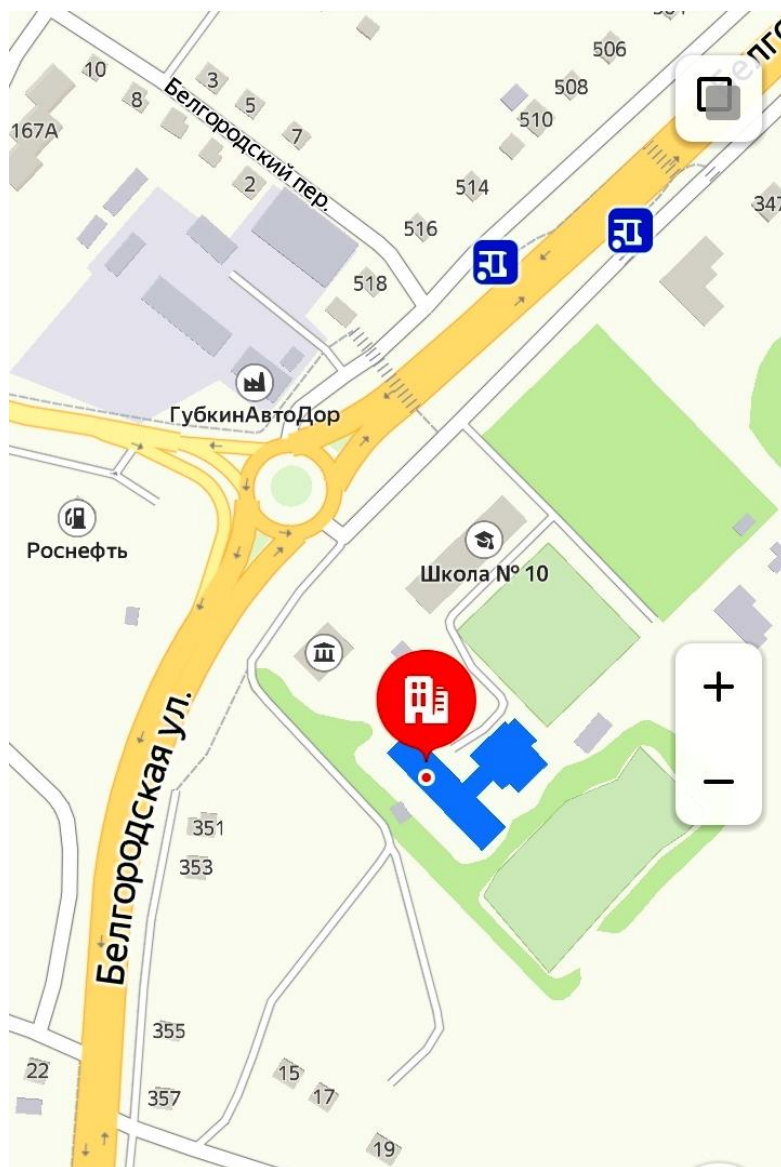
Скорая медицинская помощь: 03, 030

Управление ФСБ России по Белгородской области:
8 (47241) 5-50-84

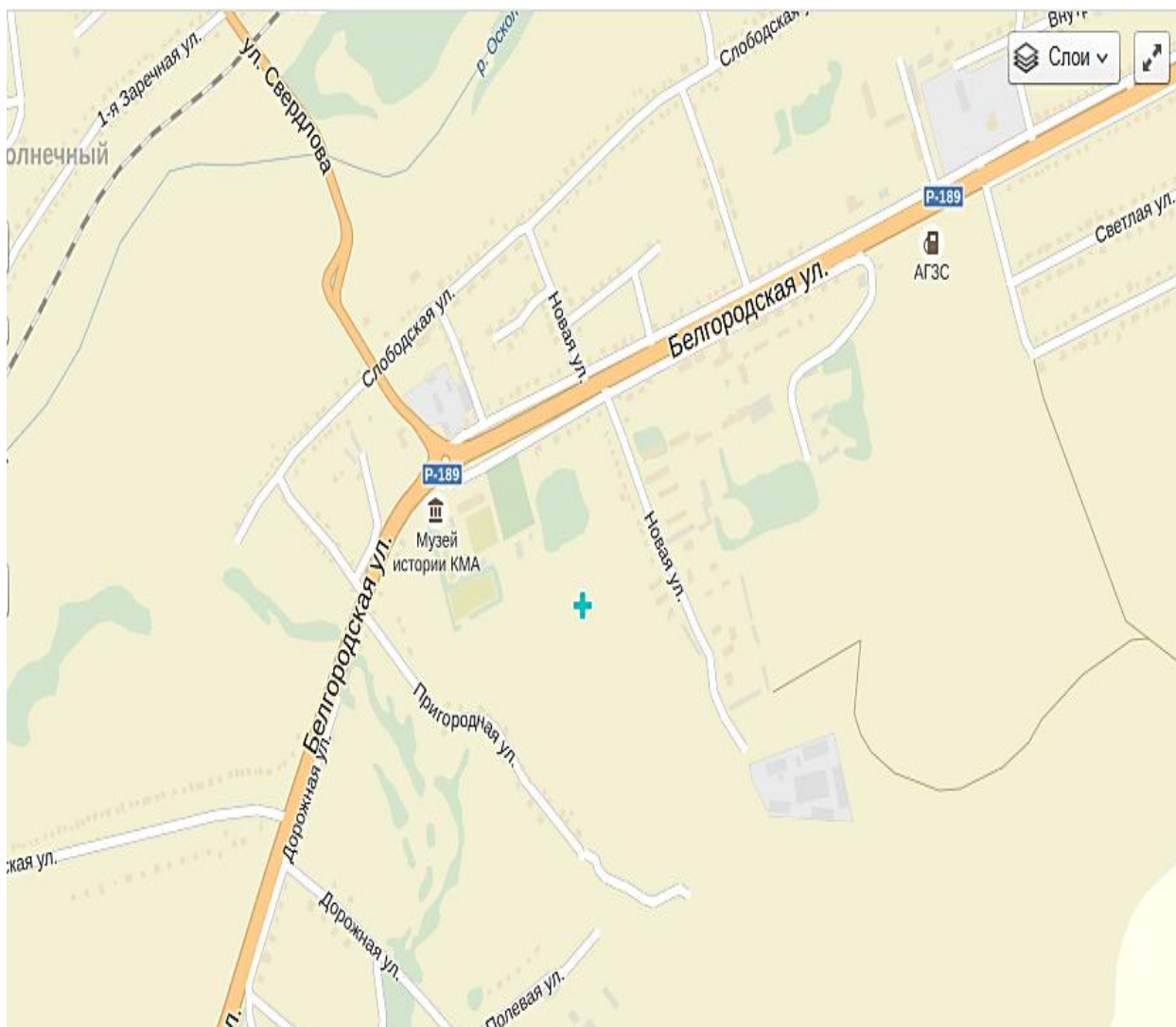
Справочное электросети: 115, 8 (47241) 9-72-50

II. СХЕМЫ ОРГАНИЗАЦИИ ДОРОЖНОГО ДВИЖЕНИЯ

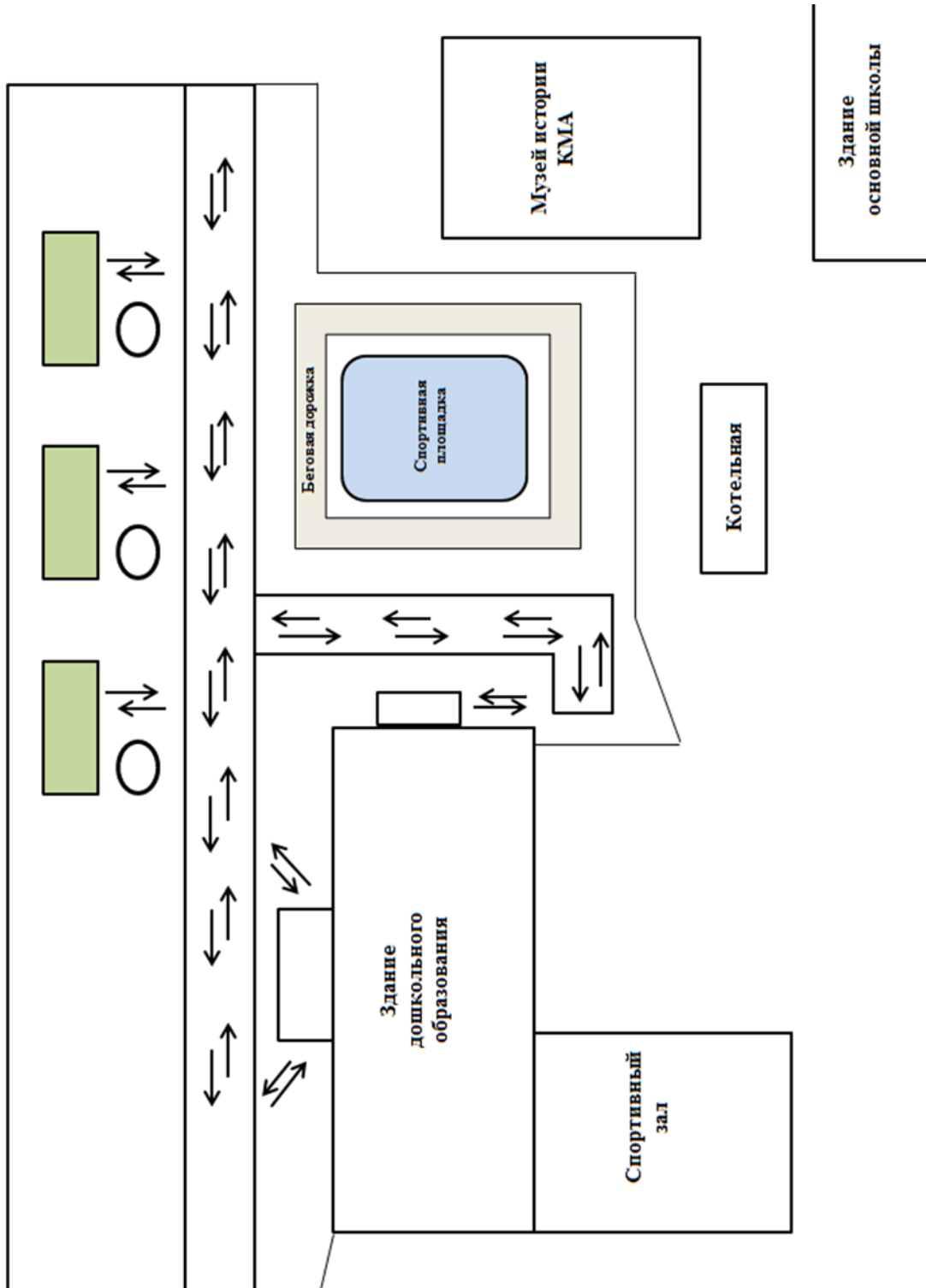
План-схема расположения МБОУ «Образовательный комплекс «СОШ № 10» (дошкольное образование) с отображением прилегающей территории, тротуаров, проездов, мест парковок, технических средств организации дорожного движения



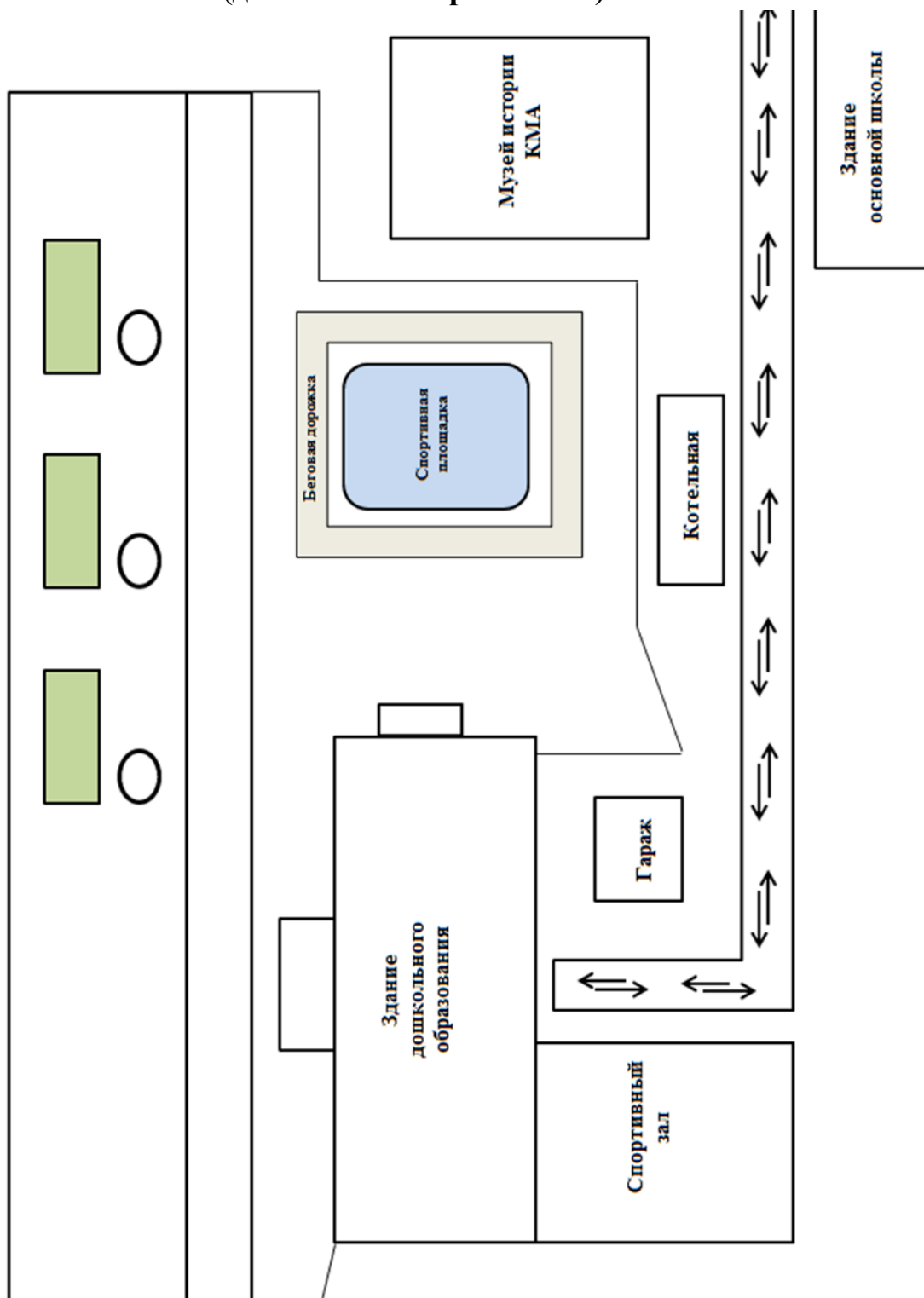
**Схемы пеших маршрутов воспитанников
МБОУ «Образовательный комплекс «СОШ № 10» (дошкольное образование) при групповых посещениях, расположенных в шаговой доступности спортивно-зрелищных учреждений, музеев, с отражением технических средств организации дорожного движения**



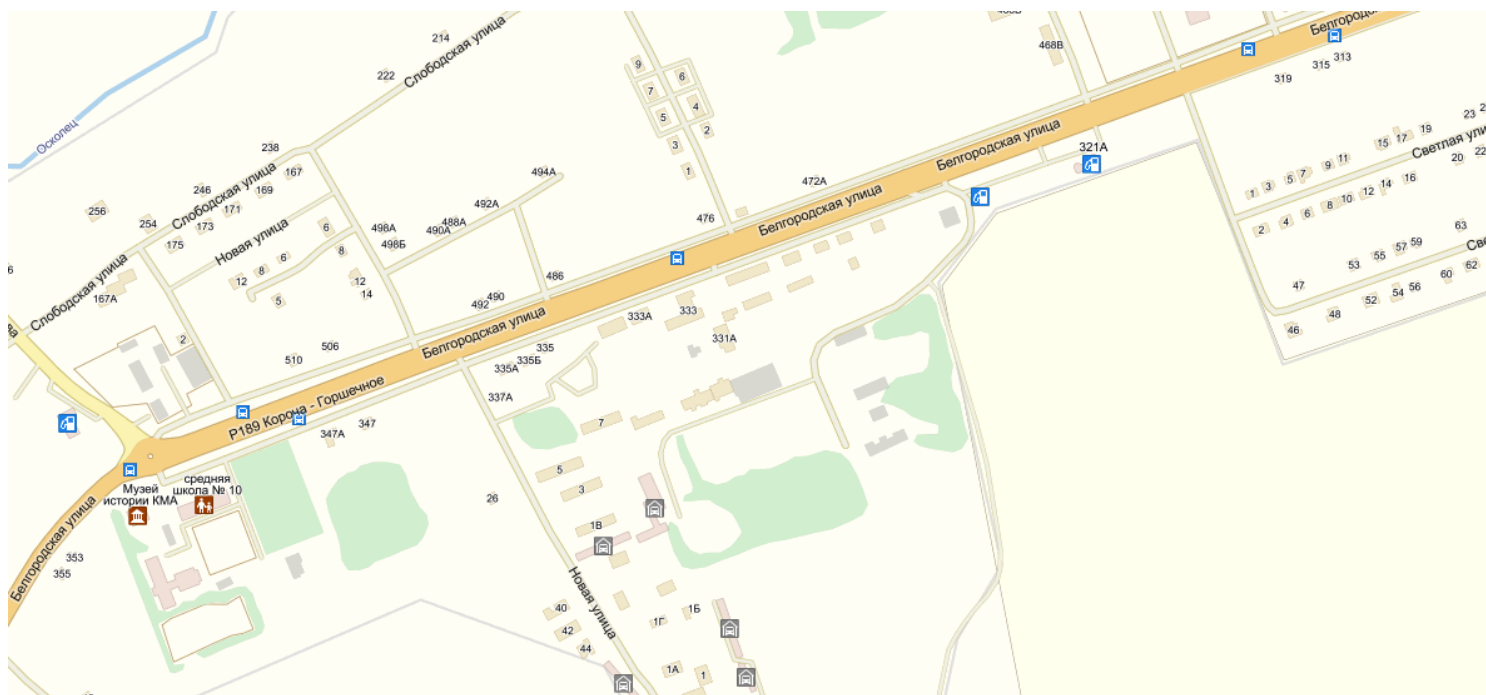
**Схема движения воспитанников по территории
МБОУ «Образовательный комплекс «СОШ № 10»
(дошкольное образование) и прилегающей территории**



**Схема движений технологических транспортных средств по территории
МБОУ «Образовательный комплекс «СОШ № 10»
(дошкольное образование)**



План расположения МБОУ «Образовательный комплекс «СОШ № 10» на местности



Спутниковая фотография территории, непосредственно прилегающей к зданию
МБОУ «Образовательный комплекс «СОШ №10»



III. ИНФОРМАЦИЯ ОБ ОБЕСПЕЧЕНИИ БЕЗОПАСНОСТИ ПЕРЕВОЗОК ДЕТЕЙ СПЕЦИАЛЬНЫМ ТРАНСПОРТНЫМ СРЕДСТВОМ

3.1. Сведения о лице, ответственном в ОУ за обеспечение безопасности дорожного движения при осуществлении перевозки детей школьными автобусами:

Ф.И.О.	Должность	Номер приказа о назначении	Сведения об аттестации	Номер контактного телефона
Берлизев Вячеслав Николаевич	механик МКУ «ЦБО и РО учреждений сферы образования»	№ 327-к от 21.10.2019 г.	-	8-951-156-65-32

3.2. Сведения о школьном автобусе, осуществляющем перевозку учащихся

Марка	Модель	Год выпуска	Кол-во мест	Соответствие конструкции и оснащения требованиям ГОСТ	Госуд. номерной знак	Дата проведения государственного технического осмотра
ПАЗ 320570-02	-	2022	23	соответствует	X046AX31	17.05.2024 года

3.3. Сведения о водителе школьного автобуса

Ф.И.О.	Дата рождения	Дата приема на работу	Трудовой стаж в категории D	Дата проведения очередного медицинского освидетельствования
Коротеев Виктор Михайлович	14.07.1956	01.07.2019	43	11.03.2024 года

3.4. Сведения об организации предрейсовых медицинских освидетельствований водителя

Ф.И.О. водителя	Наименование медицинского учреждения	Место расположения учреждения	Номер и дата заключения договора	Срок действия договора
Коротеев Виктор Михайлович	ООО «Атон»	г.Губкин, ул.Дзержинского, 123Б		

3.5. Сведения об организации государственного технического осмотра школьных автобусов

Марка автобуса, госуд. номерной знак	Наименование учреждения, проводящего освидетельствование	Место расположения учреждения	Номер и дата заключения договора	Срок действия договора
ПАЗ 320570-02 X046AX31	ООО «ТехКонцепт»	г. Губкин, ул. Горноспасателей, 5		

3.6. Сведения о лице, ответственном за организацию предрейсового технического осмотра школьного автобуса

Ф.И.О.	Должность	№ приказа о назначении	Сведения об аттестации	Контактный телефон
Панарина Юлия Владимировна	сестринское дело		20.05.2017г.	8 (47241) 7-27-77
Рязанцева Анна Николаевна	сестринское дело		07.10.2016г.	8 (47241) 7-27-77

3.7. Сведения о парковке автобусов в нерабочее время

Марка автобуса, госуд. номерной знак	Место расположения парковки	Конструкция парковки	Перечень мероприятий, обеспечивающих предотвращение несанкционированного использования автобуса	Контактный телефон
ПАЗ 320570-02 X046AX31	территория МБОУ «Образовательный комплекс «СОШ № 10»	открытая площадка	охрана ЧОП	(47241) 6-52-68

3.8. Лица, ответственные в ОУ за мероприятия по предупреждению детского травматизма, связанного с БДД

Ф.И.О.	Должность	№ приказа о назначении	Контактный телефон
Ефремов Дмитрий Валерьевич	Учитель физической культуры	№ 262 от 16.08.2024 г.	89511323932

3.9. Сведения об обеспеченности учащихся (воспитанников) световозвращающими повязками (элементами):

Количество учащихся по категориям				Обеспеченность учащихся световозвращающими элементами			
Дошкольные группы	1-4 классы	5-9 классы	10-11 классы	Дошкольные группы	1-4 классы	5-9 классы	10-11 классы
59	97	120	20	59	97	120	20

IV. СИСТЕМА РАБОТЫ ПЕДАГОГИЧЕСКОГО КОЛЛЕКТИВА ПО ПРОФИЛАКТИКЕ ДЕТСКОГО ДОРОЖНО-ТРАНСПОРТНОГО ТРАВМАТИЗМА

Дошкольное образование

1. Образовательный процесс

- организация НОД с детьми по предупреждению детского дорожно-транспортного травматизма в рамках реализации образовательных областей;
- проведение целевых прогулок, наблюдений;
- использование учебных компьютерных игр для детей дошкольного возраста по обучению ПДД;
- просмотр учебных видеофильмов;
- чтение художественной литературы по данной тематике;
- включение темы «Безопасная дорога детства» в продуктивные виды деятельности детей;
- организация игр, развлечений, соревнований по ПДД;
- организация встреч с сотрудниками ОГИБДД детей и родителей ОУ;
- участие в проведении профилактических операций «Внимание – дети!»;
- ведение журнала проведения инструктажей перед выходами на мероприятия

2. Информационное и материально-техническое обеспечение

- размещение стенда по БДД, схемы безопасного подхода к ОУ;
- наличие индивидуальных безопасных маршрутов движения воспитанников;
- разметка на асфальте на территории ОУ;
- атрибуты для сюжетно-ролевых игр в летнее время;
- уголки безопасности дорожного движения в каждой возрастной группе;
- информационные стенды для родителей;
- атрибуты для проведения игр по отработке практических навыков безопасного поведения;
- оформление светоотражающего коридора по правилам дорожного движения.

3. Работа с родителями

- организация взаимодействия ОУ и ОГИБДД по профилактике ДДТТ;
- реализация единой линии предупреждения дорожно-транспортного травматизма детей на этапах дошкольного детства, придание педагогическому процессу познавательного и здоровьесберегающего характера;
- организация пропаганды среди родителей по профилактике дорожно-транспортного травматизма детей дошкольного возраста;
- обсуждение вопросов по профилактике и предупреждению ДДТТ на родительских собраниях;
- участие в пропагандистской акции «Родительский патруль».

4. Контроль со стороны администрации

- проверка правильности и систематичности заполнения журналов со стороны администрации ОУ;
- обсуждение вопросов по профилактике и предупреждению ДДТТ на

Педагогических советах;

➤ посещение мероприятий по профилактике и предупреждению ДДТТ администрацией ОУ.

Основное образование

№ п/п	Наименование мероприятий
1	Просветительская работа в сфере правил дорожного движения в рамках преподавания учебных курсов «Основы безопасности жизнедеятельности» и «Окружающий мир»
2	Просветительская работа в сфере поведения несовершеннолетних на дорогах в рамках преподавания учебных курсов «Основы безопасности жизнедеятельности» и «Окружающий мир»
3	Просветительская работа в сфере предупреждения детского дорожно-транспортного травматизма несовершеннолетних на родительских собраниях
4	Просветительская работа в сфере предупреждения детского дорожно-транспортного травматизма несовершеннолетних при проведении школьных часов, в том числе с участием родителей
5	Организация постов из преподавательского состава по контролю использования учащимися светоотражающих элементов в темное время суток
6	Организация встреч учащихся с инспекторами ОГИБДД
7	Организация работы отряда «Юные инспектора дорожного движения»
8	Участие в конкурсах по безопасности дорожного движения (конкурсы рисунков, «Безопасное колесо» и др.)
9	Изучение правил дорожного движения в 1-9 классах школы (1 раз в месяц)
10	Реализация программы внеурочной деятельности «Школа дорожной безопасности» в 5-7 классах
11	Оформление стенда «Правила дорожные знай и соблюдай!»
12	Проведение тематических классных часов (1 раз в четверть) для начальных классов «Правила дорожные знать каждому положено»

Темы для проведения занятий (классных часов) по безопасности дорожного движения

1 класс

№ п/п	Тема занятия	Кол-во часов
1.	На наших улицах	1
2.	Мы идём в школу	1
3.	Это должны знать все	1
4.	Наши верные друзья	1

5.	Мы знакомимся с дорожными знаками	1
6.	Где можно играть?	1
7.	Мы пассажиры	1
8.	На загородной дороге	1
9.	Мы учимся соблюдать правила движения	1
10.	Экскурсия по городу	1

2 класс

№ п/п	Тема занятия	Кол-во часов
1.	Основные правила поведения на улице, дороге. Детский дорожно-транспортный травматизм.	1
2.	Движение пешеходов по улицам и дорогам.	1
3.	Элементы улиц и дорог. Дорожная разметка.	1
4.	Сигналы светофора и регулировщика.	1
5.	Правила перехода улиц и дорог.	1
6.	Перекрёстки и их виды. Сигналы, подаваемые водителями транспортных средств.	1
7.	Дорожные знаки.	1
8.	Обязанности пассажиров.	1
9.	Правила перехода улицы (дороги) при высадке из транспортных средств.	1
10.	Практическое занятие	1

3 класс

№ п/п	Тема занятия	Кол-во часов
1.	Введение. Причины дорожно-транспортного травматизма.	1
2.	Перекрёстки и их виды. Дорожная разметка.	1
3.	Сигналы для регулирования дорожного движения.	1
4.	Дорожные знаки и их группы.	1
5.	Правила перехода улиц и дорог.	1
6.	Тормозной путь транспортных средств.	1
7.	Виды транспортных средств.	1
8.	Игры по правилам дорожного движения.	1
9.	Игры и соревнования по правилам дорожного движения.	1
10.	Итоговое занятие.	1

4 класс

№ п/п	Тема занятия	Кол-во часов
1.	Наш путь в школу и новые маршруты.	1

2.	Проверка знаний правил дорожного движения.	1
3.	Движение учащихся группами и в колонне	1
4.	Труд водителя	1
5.	Перевозка людей на грузовых автомобилях	1
6.	Предупредительные сигналы водителей	1
7.	Оборудование автомобилей и мотоциклов специальными сигналами	1
8.	Практическое занятие	1
9.	Экскурсия по городу	1
10.	Итоговое занятие	1

5 класс

1	Наш город, место проживания
2	Дорога – зона повышенной опасности. Дорожная разметка
3	Профессия – водитель. Правила дорожного движения
4	Организация дорожного движения. Дорожные знаки
5	Сигналы светофора с дополнительными секциями и регулировщика
6	Движение пешеходов по дорогам
7	Безопасное поведение в транспортном средстве
8	Опасные ситуации на железной дороге
9	Чрезвычайные ситуации на транспорте
10	Первая медицинская помощь при ДТП

6 класс

1	Город как транспортная система
2	Движение транспортных средств. Водители и пешеходы
3	Остановочный путь транспортного средства
4	Правила пользования транспортными средствами
5	Дорожные знаки
6	Сигналы светофора и регулировщика
7	Чрезвычайные ситуации на дороге
8-9	Первая медицинская помощь при ДТП
10	Практические занятия

7 класс

1	История создания автомобиля и велосипеда. Перевозка пассажиров
2	Правила движения – закон дорог. Формы регулирования движения
3	Остановка и стоянка транспортных средств
4	Виды транспортных средств, их назначение и тормозные свойства
5	Дорожные знаки. Безопасность на железной дороге
6	Правила пользования велосипедом с подвесным двигателем и мопедом

7	Дополнительные требования к движению велосипедистов
8	Правила пользования роликовыми коньками и роликовой доской (скейтбордом)
9	Чрезвычайные ситуации на водном транспорте
10	Первая медицинская помощь при ДТП

8 класс

1	История возникновения Правил дорожного движения
2	Дисциплина на дороге – путь к безопасности
3	Водитель мотоцикла и снегохода
4	ДТП и его причины
5	Обязанности пешеходов, велосипедистов, водителей и их ответственность за нарушение правил дорожного движения
6	Дорожные знаки. Сигналы светофора и регулировщика
7	Чрезвычайные ситуации на авиационном транспорте
8	Первая медицинская помощь при ДТП
9	Рекомендации водителям мотоциклов и снегоходов
10	Практические занятия с велосипедом

9 класс

1	Водитель транспортного средства
2	Общее устройство автомобиля, мотоцикла, снегохода
3	Назначение номерных, опознавательных и предупредительных знаков и надписей на транспортных средствах
4	Дорожные знаки. Дорожная разметка
5	Сигналы светофора и регулировщика
6	Опасные ситуации на дороге и маневрирование
7	Транспортные аварии. Правила поведения при транспортных авариях
8	Ответственность за нарушение Правил дорожного движения
9	Первая медицинская помощь при ДТП
10	Практическое занятие

УТВЕРЖДАЮ
Директор МБОУ «Образовательный
комплекс «СОШ № 10»
_____ С.Е.Божко

**План мероприятий
по обеспечению безопасности школьников,
профилактике детского дорожно-транспортного травматизма
на 2024-2025 учебный год**

Дошкольное образование

	Мероприятие	Ответственный
1	2	3
В течение года	<ol style="list-style-type: none">1. Проведение инструктажей с воспитанниками по правилам поведения в транспорте, на проезжей части, во дворах;2. Планирование и проведение мероприятий для месячника безопасности.3. Сотрудничество с инспекторами ОГИБДД, совместное проведение массовых мероприятий по БДД.5. Участие в муниципальном смотре-конкурсе «Зелёный огонёк».6. Проведение уроков по БДД в рамках реализации образовательной области «Познавательное развитие»	Воспитатели
Сентябрь	<ol style="list-style-type: none">1. Участие во Всероссийской акции «Внимание, дети!» Написание писем2. Проведение второго этапа информационно – профилактического мероприятия «Внимание дети!»3. Месячник безопасности:<ul style="list-style-type: none">➤ Минутки безопасности по безопасности, инструктажи по БДД.➤ Игра по станциям «Правила безопасности без запинки знайте!».➤ Викторина по ПДД➤ Оформление тематических стендов по ПДД на 1-м этаже➤ Уголков безопасности в группах.➤ Встречи с инспектором ОГИБДД1. Изготовление буклетов по БДД2. Составление схем безопасных маршрутов движения детей в детский сад и обратно, принятие мер к ограждению опасных для движения детей мест	Воспитатели
Октябрь	<ol style="list-style-type: none">1. Проведение пятиминуток и подвижных игр по ПДД2. Неделя безопасности	Воспитатели
Ноябрь	<ol style="list-style-type: none">1. Беседы по ПДД2. День Памяти жертв ДТП;3. Организация конкурсов на лучший рисунок, рассказ, стихотворение по БДД, писем водителю4. Беседы о нападении о зимних дорожных ловушках.5. Вручение фликеров (светоотражающие элементы)	Воспитатели

Декабрь	1. Минутки безопасности «У ПДД каникул не бывает» (БДД во время зимних каникул) 2. Встреча с инспекторами ОГИБДД 3. Инструктаж по технике безопасности при переходе улиц в зимнее время года	Воспитатели
Январь	1. Составление памяток по БДД. 2. Мультимедиаигра «Автомобиль, дорога, пешеход»	Воспитатели
Февраль	1. Проведение бесед - «минуток» по профилактике несчастных случаев с детьми на дороге; 2. Разработка и апробирование интеллект - карт по правилам дорожного движения.	Воспитатели
Март	1. Проведение игр по БДД. 2. Квест – игры «В поисках дорожного знака»	Воспитатели
Апрель	1. День защиты детей <ul style="list-style-type: none"> • Встречи с инспекторами ОГИБДД, • Викторина по ПДД 	Воспитатели
Май	1. Минутки безопасности о дорожной безопасности во время летних каникул. 2. Беседы о правилах безопасного поведения летом. 3. День здоровья и безопасности.	Воспитатели
Июнь	1. Беседы, викторины, конкурсы по БДД в летний оздоровительный период. 2. Планирование работы по безопасности дорожного движения и профилактике детского дорожно-транспортного травматизма на следующий учебный год.	Воспитатели

Основное образование

№ п/п	Содержание работы	Сроки	Ответственные
1.	Беседы - встречи с родителями учащихся перед началом учебного года на тему «Внимание, на дорогах дети!»	30 августа 2024	Классные руководители
2.	Совещание при директоре о мерах по соблюдению законодательства, ПДД, охране здоровья и жизни учащихся	Сентябрь 2024	Директор ОУ Божко С.Е.
3.	Организация работы отряда «Юные инспектора движения»	Сентябрь 2024	Ефремов Д.В., руководитель отряда
4.	Встреча с сотрудником ОГИБДД ОМВД по г.Губкину на тему «Предупреждение травматизма на дорогах»	сентябрь 2024	Ефремов Д.В., ответственный за безопасность ДДТ

5.	Классные часы в 1-11 классах на темы: «Использование световозвращающих элементов в темное время суток», «Дорожные знаки – наши друзья», «Я и улица моя»	В течение года	Классные руководители
6.	Вести запись в журналах, оценивать знания учащихся по ПДД, провести инструктажи перед каникулами	В течение года	Классные руководители
7.	Обновление стенда по правилам дорожного движения	Сентябрь 2024	Ефремов Д.В.
8.	Интерактивное путешествие «На наших улицах» 1-4 классы	Октябрь 2024	Учителя начальных классов
9.	Организация прогулок по микрорайону Салтыково с учащимися, поясняя ПДД	В течение года	Классные руководители
10.	Тематические викторины «Дорожные знаки», конкурс рисунков «Осторожный переход», спортивная эстафета «Три цвета светофора»	с 01.09.2024 по 15.09.2024	Классные руководители, учителя физкультуры
11.	Викторина «На загородной дороге и на ЖД» 5-7 классы	Октябрь 2024	Классные руководители, Ефремов Д.В.
12.	Изучение правил дорожного движения	В течение года	Классные руководители, Ефремов Д.В.
13.	Изготовление и распространение памяток «Будь внимательным и осторожным»	Ноябрь 2024	Ефремов Д.В.
14.	Изучение правил перехода улицы (дороги) после высадки из транспортных средств	В течение года	Классные руководители
15.	Классные часы «Предупредительные сигналы водителей»	Декабрь 2024	Классные руководители
16.	Изучение элементов улиц и дорог	В течение года	Классные руководители
17.	Викторина «Как вы знаете правила безопасного поведения на улицах и дорогах» 8-9 классы	Февраль 2025	Ефремов Д.В.
18.	Уроки «Как вести себя при дорожно-транспортном происшествии»	В течение года	Классные руководители

19.	Тематическая линейка «Соблюдение ПДД – залог твоей безопасности»	Март 2025	Заместитель директора Евтушенко С.А.
20.	Участие в городском конкурсе «Безопасное колесо»	Апрель 2025	старший вожатый
21.	Общешкольное родительское собрание «Безопасность детей на каникулах»	Май 2025	Администрация
22.	Конкурс рисунков на асфальте «Умеем ли мы ходить и ездить?»	Июнь 2025	Воспитатели в пришкольном лагере

ПРОГРАММА
внеурочной деятельности для обучающихся 5-7 классов
общеобразовательных организаций Белгородской области
«ШКОЛА ДОРОЖНОЙ БЕЗОПАСНОСТИ»

СОДЕРЖАНИЕ

Раздел 1	Пояснительная записка.....
Раздел 2	Общая характеристика курса.....
Раздел 3	Ожидаемые результаты
Раздел 4	Учебный план.....
Раздел 5	Учебно-тематический план (5 класс)..... Содержание курса..... Календарно-тематическое планирование
Раздел 6	Учебно-тематический план (6 класс)..... Содержание курса..... Календарно-тематическое планирование
Раздел 7	Учебно-тематический план (7 класс)..... Содержание курса..... Календарно-тематическое планирование Авторы программы внеурочной деятельности..... Список литературы по правилам дорожного движения..... Интернет ресурсы

ПРОГРАММА
внеурочной деятельности для обучающихся 5-7 классов
общеобразовательных организаций Белгородской области
«ШКОЛА ДОРОЖНОЙ БЕЗОПАСНОСТИ»

Раздел 1. Пояснительная записка

Развитие сети дорог, резкий рост количества транспорта породил целый ряд проблем. Безопасность дорожного движения (БДД) – одна из основных проблем сохранения жизни и здоровья граждан страны. Дорожно-транспортный травматизм является самым распространенным видом детского травматизма. В последние годы в России наблюдается значительное число детей и подростков, которые становятся причиной дорожно-транспортных происшествий (ДТП). Для детей школьного возраста характерен синкретизм восприятия, т. е. не ребенок контролирует ситуацию, а ситуация захватывает ребенка на столько, что он не замечает окружающий действительности и часто подвергается опасности.

Для Белгородской области проблема дорожной безопасности является особенно актуальной. В связи с отсутствием в действующем Базовом учебном плане курса ОБЖ в 1 - 7 классах возникает реальная угроза роста ДТП.

Решение проблемы снижения роста ДТП возможно при одновременном проведении комплекса мер: социально-экономических, организационно-технических и учебно-воспитательных. Одним из методов решения проблемы детского дорожно-транспортного травматизма является работа образовательных учреждений в данном направлении.

Обучение детей школьного возраста правилам дорожного движения (ПДД) и безопасному поведению на дорогах является обязательным согласно Федеральному закону «О безопасности дорожного движения» от 14.12.1995 года, №198-ФЗ. При этом в учебно-воспитательной работе необходимо объединение усилий образовательных учреждений, учреждений дополнительного образования, родителей и ГИБДД, а также создание условий для обучения детей не только правилам дорожного движения, но и безопасному поведению на дорогах. Этой позиции придерживаются Главное управление ГИБДД МВД РФ и Управление ГИБДД ГУВД Белгородской области.

Анализ существующих вариантов учебных программ показал, что проблеме подготовки детей к безопасному участию в дорожном движении, воспитанию дисциплинированности и культуры поведения на дорогах уделяется недостаточное внимание. На федеральном уровне обучение безопасному поведению на дорогах предусматривается лишь в начальной школе при изучении предметной области «Окружающий мир». В тоже время имеется ряд причин, позволяющих утверждать о необходимости обучения детей дорожной безопасности не только в начальной, но и в основной школе:

- значительное количество детей, пострадавших от дорожно-транспортного травматизма, относится к обучающимся 5-7 классов, когда они начинают активно передвигаться по городу без сопровождения взрослых и «осваивать» велосипеды и мопеды;
- нерешенные проблемы организации дорожного движения, связанные с ростом количества транспортных средств на дорогах существенно влияют на дорожную безопасность;
- воспитание ценностного отношения к собственной безопасности и к безопасности окружающих на дорогах невозможно при обучении только на этапе начального образования.

При переходе на федеральные государственные образовательные стандарты второго поколения, современные требования к образованию предусматривают необходимость сконцентрировать своё внимание на соблюдении ПДД и культуры личной безопасности.

В этих условиях **актуальность** создания программы внеурочной деятельности «Школа дорожной безопасности» обусловлена противоречием между высоким уровнем ДТП и недостаточным вниманием, уделяемым в школьном образовательном процессе вопросам дорожной безопасности; недостаточной подготовленностью педагогических работников;

отсутствием необходимой учебно-материальной базы для проведения занятий.

Программа курса внеурочной деятельности разработана на основе приказа департамента образования Белгородской области «О создании рабочей группы по разработке программы по профилактике детского дорожно-транспортного травматизма» от 26.11.2015г. № 4781.

Раздел 2. Общая характеристика курса

Программа внеурочной деятельности «Школа дорожной безопасности» состоит из трёх основных разделов:

«Юные инспекторы движения», «Обеспечение безопасности дорожного движения», «Основы медицинских знаний» и включает в себя три основных вида деятельности:

- обучение на основе современных педагогических технологий по формированию у обучающихся культуры безопасного поведения на дороге;
- обучение на основе метода проектов и исследовательской деятельности;
- практическая отработка координации движений, двигательных умений и навыков безопасного поведения на улицах, дорогах и в транспорте с использованием для этого комплекса игр (сюжетные, ролевые, игры по правилам и др.) и специальных упражнений (вводные, групповые, индивидуальные).

Содержание занятий отвечает требованию к организации внеурочной деятельности. Программа внеурочной деятельности предусматривает групповую и коллективную работу обучающихся, совместную деятельность обучающихся и родителей, закрепление получаемых знаний во время практических занятий и мероприятий по безопасности дорожного движения.

Формы контроля: индивидуальный, групповой, фронтальный.

Методы контроля: устный опрос, зачет, практические работы, викторины, кроссворды.

Место занятий в учебном плане

- Срок реализации программы – 3 года
- Общее количество часов в год – 34 часа в 5-7 классах
- Количество часов в неделю – 1 час
- Направление программы: социально-педагогическое
- Программа рассчитана на детей 11-13 лет
- Категория участников: обучающиеся 5-7 классов

Цель программы:

- формирование культуры поведения на дорогах, как части культуры безопасности жизнедеятельности человека посредством освоения знаний, овладения умениями и практического их применения в повседневной жизни;
- вовлечение обучающихся в деятельность по профилактике дорожно-транспортного травматизма;
- ознакомление детей с содержанием работы специалистов, обеспечивающих безопасность дорожного движения;
- обеспечение защиты прав здоровья и жизни детей в рамках безопасного образовательного процесса.

Для достижения поставленной цели решаются следующие **задачи:**

- приобретение знаний о безопасности на дорогах, правилах дорожного движения (ПДД), необходимых для безопасного движения по дорогам в качестве пешехода, водителя велосипеда (мопеда) и пассажира; знакомство с ПДД, касающихся движения механических транспортных средств;

- овладение умениями пользоваться ПДД, распознавать дорожные «ловушки» - ситуации, возникающие из-за неумения предвидеть дорожные опасности, когда участники дорожного движения не нарушают ПДД или когда их поведение на дороге соответствует их бытовым привычкам;
- развитие право послушности, сознательного отношения к соблюдению безопасности на дорогах; способности к анализу конкретных дорожных ситуаций и оценке возможных опасностей;
- ознакомление с работой современных технических устройств, используемых в различных службах ГИБДД;
- обучение приёмам оказания первой доврачебной помощи, пострадавшим в дорожно-транспортных происшествиях;
- привлечение школьников к активной пропаганде Правил дорожного движения;
- вовлечение их в деятельность по профилактике детского дорожного травматизма;
- воспитание чувства ответственности за личную безопасность и безопасность других участников дорожного движения.

Важнейшим аспектом создания организационно-педагогических условий изучения вопросов дорожной безопасности является мотивация у обучающихся к обучению ПДД.

Для достижения поставленных целей и задач программы внеурочной деятельности «Школа дорожной безопасности» возможно использование следующих образовательных технологий:

- развивающее обучение;
- проблемное обучение;
- разноуровневое обучение;
- коллективную систему обучения;
- исследовательские методы в обучении;
- проектные методы обучения;
- технологию использования в обучении игровых методов: ролевых, деловых и других видов обучающих игр;
- обучение в сотрудничестве (командная, групповая работа);
- информационно-коммуникационные технологии;
- здоровьесберегающие технологии.

Принципы реализации программы

Непрерывная внеурочная деятельность как механизм обеспечения полноты и цельности образования в целом. Вовлечение каждого ребёнка в активную работу.

Развитие индивидуальности каждого ребёнка в процессе социального и профессионального самоопределения в системе внеурочной деятельности. Учёт возрастных особенностей детей. Программа разработана для обучающихся 5-7 классов.

Единство и целостность партнёрских отношений всех субъектов дополнительного образования.

Системная организация управления учебно-воспитательным процессом.

Сочетание индивидуальных и коллективных форм деятельности.

Целенаправленность и последовательность деятельности (от простого к сложному). Связь теории с практикой.

Ценностные ориентиры содержания программы

Содержание программы направлено на воспитание высоконравственных, творческих, компетентных и успешных граждан России, способных к активной самореализации в общественной и профессиональной деятельности, умело использующих ценностей культуры

безопасности жизнедеятельности для сохранения собственного здоровья, формирования навыков организации взаимодействия и взаимопомощи при различных ситуациях, организации здорового образа жизни.

Раздел 3. Ожидаемые результаты

По окончании изучения программы обучающимися должны быть достигнуты:

Личностные результаты:

- усвоение правил индивидуального и коллективного безопасного поведения в чрезвычайных ситуациях, угрожающих жизни и здоровью людей, правил поведения на транспорте и на дорогах;
- принятие образа «хороший пешеход, хороший пассажир»;
- формирование понимания ценности здорового и безопасного образа жизни;
- формирование ответственного отношения к учению, готовности и способности обучающихся к саморазвитию и самообразованию на основе мотивации к обучению и познанию, с учётом устойчивых познавательных интересов;
- формирование целостного мировоззрения, соответствующего современному уровню развития науки и общественной практике, учитывающего социальное, культурное, языковое, духовное многообразие современного мира;
- формирование готовности и способности вести диалог с другими людьми и достигать в нём взаимопонимания;
- уважительное отношение к другим участникам дорожного движения;
- осознание ответственности человека за общее благополучие;
- освоение социальных норм, правил поведения, ролей и форм социальной жизни в группах и сообществах, включая взрослые и социальные сообщества;
- развитие правового мышления и компетентности в решении моральных проблем на основе личного выбора, формирование нравственных чувств и нравственного поведения, осознанного и ответственного отношения к собственным поступкам;
- этические чувства, прежде всего доброжелательность и эмоционально-нравственная отзывчивость;
- формирование коммуникативной компетентности в общении и сотрудничестве со сверстниками, старшими и младшими в процессе образовательной, общественно полезной, учебно-исследовательской, творческой и других видов деятельности;
- формирование основ экологической культуры на основе признания ценности жизни во всех её проявлениях и необходимости ответственного, бережного отношения к окружающей среде;
- положительная мотивация и познавательный интерес к занятиям по программе «Школа дорожной безопасности»;
- способность к самооценке.

Метапредметные результаты:

- умение самостоятельно определять цели своего обучения, ставить и формулировать для себя новые задачи в учёбе и познавательной деятельности, развивать мотивы и интересы своей познавательной деятельности;
- умение самостоятельно планировать пути достижения целей защищённости, в том числе альтернативные, осознанно выбирать наиболее эффективные способы решения учебных и познавательных задач;
- умение соотносить свои действия с планируемыми результатами курса, осуществлять контроль своей деятельности в процессе достижения результата, определять способы действий в опасных и чрезвычайных ситуациях в рамках предложенных условий и требований, корректировать свои действия в соответствии с изменяющейся ситуацией;
- умение оценивать правильность выполнения учебной задачи в области безопасности

- жизнедеятельности, собственные возможности её решения;
- владение основами самоконтроля, самооценки, принятия решений и осуществления осознанного выбора в учебной и познавательной деятельности;
- умение создавать, применять и преобразовывать знаки и символы, модели и схемы для решения учебных и познавательных задач;
- умение организовывать учебное сотрудничество и совместную деятельность с учителем и сверстниками; работать индивидуально и в группе: находить общее решение и разрешать конфликты на основе согласования позиций и учёта интересов; формулировать, аргументировать и отстаивать своё мнение;
- умение ставить и формулировать проблемы;
- навыки контроля и самооценки процесса и результата деятельности;
- навыки осознанного и произвольного построения сообщения в устной форме, в том числе творческого характера;
- установление причинно-следственных связей;
- формирование и развитие компетентности в области использования информационно-коммуникационных технологий;
- освоение приёмов действий в опасных и чрезвычайных ситуациях;
- формирование умений взаимодействовать с окружающими.

С этой целью планируется у обучающихся формирование следующих **универсальных учебных действий**:

- **познавательные** как способность применять для решения практических задач различные умственные операции (сравнение, обобщение, анализ, доказательства и др.);
- **регулятивные** как владение способами организации, планирования различных видов деятельности (репродуктивной, поисковой, исследовательской, творческой), понимание специфики каждой;
 - использование речи для регуляции своего действия;
 - адекватное восприятие предложений учителей, товарищей, родителей и других людей по исправлению допущенных ошибок;
 - умение выделить и формулировать то, что уже усвоено и что ещё нужно усвоить;
 - умение соотносить правильность выбора, планирования, выполнения и результата действия с требованиями конкретной задачи.
- **коммуникативные** как способности в связной логически целесообразной форме речи передать результаты изучения объектов окружающего мира; владение рассуждением, описанием повествованием;
 - работать в группе, учитывать мнение партнеров, отличные от собственных;
 - ставить вопросы;
 - обращаться за помощью;
 - формулировать свои затруднения;
 - предлагать помощь и сотрудничество;
 - договариваться и приходить к общему решению;
 - формулировать собственное мнение и позицию;
 - осуществлять взаимный контроль;
 - адекватно оценивать собственное поведение и поведение окружающих.

Формы подведения итогов

Итоги освоения обучающимися материалов программы «Школа дорожной безопасности» подводятся в форме:

- игр-соревнований;
- отчётного театрализованного представления по мотивам правил безопасного поведения на дорогах и улицах;
- тестирование.

Раздел 4. Учебный план

Программа «Школа дорожной безопасности» состоит из 4 тематических разделов, которые взаимосвязаны между собой.

№ п/п	Разделы программы	Количество часов		
		5 класс	6 класс	7 класс
1.	Раздел 1: «Юные инспекторы движения»	9	4	2
2.	Раздел 2: «Обеспечение безопасности дорожного движения»	24	23	24
3.	Раздел 3: «Основы медицинских знаний»	-	6	7
4.	Раздел 4: Итоговое занятие «Основы по обеспечению безопасности дорожного движения»	1	1	1
5.	ИТОГО	34	34	34

V. ПРИЛОЖЕНИЯ

- 5.1. Утвержденные и согласованные в установленном порядке паспорта школьных автобусных маршрутов № 1, № 2, № 3, № 4.
- 5.2. Утвержденный график (расписание) движения школьного автобуса при осуществлении подвоза учащихся.
- 5.3. Положение об организации безопасности регулярных перевозок и организованных групп детей.
- 5.4. Инструкции по безопасности при осуществлении подвоза обучающихся.

Муниципальное бюджетное общеобразовательное учреждение
«Образовательный комплекс «Средняя общеобразовательная школа № 10»
города Губкина Белгородской области

УТВЕРЖДАЮ
Директор МБОУ «Образовательный
комплекс «СОШ № 10»
_____ С.Е.Божко
приказ № 264 от «16» августа 2024г.

**График движения школьного автобуса
по подвозу на учебные занятия**

Автобус : ПАЗ - 320570-02 (гос.номер Х046АХ 31)

Водитель: Коротеев В.М.

1-й рейс

Школа - Новоселовка (ул.Раздольная) – Школа
07.30 - 07.35 - 07.45

2-й рейс

Школа – АТУ ЛГОКа - Школа
07.50 – 07.55 – 08.05

3-й рейс

Школа – Пост ГАИ - Школа
08.10 – 08.15 - 08.20

4-й рейс

Школа – Пост ГАИ - Школа
08.20 – 08.25 - 08.30

Муниципальное бюджетное общеобразовательное учреждение
«Образовательный комплекс «Средняя общеобразовательная школа № 10»
города Губкина Белгородской области

УТВЕРЖДАЮ
Директор МБОУ «Образовательный
комплекс «СОШ № 10»
_____ С.Е.Божко
приказ № 264 от «16» августа 2024 г.

**График движения школьного автобуса
по подвозу к месту проживания после учебных занятий**

Автобус: ПАЗ – 320570-02 (гос.номер Х046АХ31)

Водитель: Коротеев В.М.

1-й рейс

Школа – АТУ ЛГОКа - Школа
15.15 – 15.25 – 15.35

2-й рейс

Школа – Новоселовка (ул.Раздольная) - Школа
15.40 - 15.50 – 16.00

3-й рейс

Школа - Пост ГАИ – Школа
16.05 – 16.15 - 16.25

4-й рейс

Школа - Пост ГАИ – Школа
16.25 – 16.30 - 16.35

УТВЕРЖДЕНО
на заседании
педагогического совета
от «__» _____ 2020 г.
Протокол № _____

ВВЕДЕНО В ДЕЙСТВИЕ
приказом директора МБОУ «Образовательный
комплекс «СОШ №10»
города Губкина Белгородской области
№ 41 от «30» декабря 2020 г.
Директор ОУ _____ С.Е.Божко

**ПОЛОЖЕНИЕ
ОБ ОРГАНИЗОВАННЫХ ПЕРЕВОЗКАХ ОБУЧАЮЩИХСЯ
МУНИЦИПАЛЬНОГО БЮДЖЕТНОГО ОБЩЕОБРАЗОВАТЕЛЬНОГО
УЧРЕЖДЕНИЯ «ОБРАЗОВАТЕЛЬНЫЙ КОМПЛЕКС
«СРЕДНЯЯ ОБЩЕОБРАЗОВАТЕЛЬНАЯ ШКОЛА № 10»
ГОРОДА ГУБКИНА БЕЛГОРОДСКОЙ ОБЛАСТИ**

1. Общие положения

1.1. Термины, содержащиеся в настоящем Положении, имеют следующие определения:

Автобус - автотранспортное средство для перевозки пассажиров, имеющее 8 и более мест для сидения, не считая места водителя.

Пассажир - физическое лицо, которое совершает поездку в автобусе бесплатно.

Водитель - физическое лицо, на которое возложены функции управления автобусом.

Маршрут - установленный путь следования автобуса между определенными пунктами.

Схема маршрута - графическое изображение маршрута с указанием остановочных пунктов.

Расписание движения – утвержденный график выполнения маршрутных рейсов.

Остановочный пункт - предусмотренное расписанием движения место остановки автобуса на маршруте для посадки (высадки) пассажиров.

1.2. Настоящее Положение муниципального бюджетного общеобразовательного учреждения «Средняя общеобразовательная школа № 10» города Губкина Белгородской области (далее – Учреждение) определяет порядок организованных перевозок обучающихся, устанавливает права, обязанности и ответственность пассажира, водителя автобуса.

1.3. При организации перевозок перевозчик должен руководствоваться: Законом РФ от 21.12.2012 года «Об образовании в Российской Федерации», Федеральным законом от 10.12.1995 N 196-ФЗ (ред. от 27.10.2018) «О безопасности дорожного движения» от (с изм. и доп., вступ. в силу с 30.12.2018), приказом Министерства транспорта Российской Федерации от 08 августа 2018 года № 296 «Об утверждении Порядка организации и проведения предрейсового или предсменного контроля технического состояния транспортных средств», Положением об обеспечении безопасности перевозок автобусами (утверждено приказом Министерства транспорта РФ от 08.01.1997 года № 2 с последующими изменениями), Положением об обеспечении безопасности дорожного движения в предприятиях, учреждениях, организациях, осуществляющих перевозку пассажиров и грузов (утверждено приказом министерства транспорта РФ от 09.03.1995 года № 27), Положением об обеспечении перевозок пассажиров автобусами (утверждено приказом Минтранспорта РФ от 08.06.1997 года № 2), Положением о рабочем времени и времени отдыха водителей автомобилей (утверждено постановлением Министерства труда РФ от 25.06.1999 года № 16), приказом МВД РФ «О мерах по обеспечению безопасного и беспрепятственного проезда автомобилей специального назначения», «Методическими рекомендациями по обеспечению санитарно-эпидемиологического благополучия и безопасности дорожного движения при перевозках организованных групп детей автомобильным транспортом» (разработаны департаментом обеспечения безопасности дорожного движения МВД РФ совместно с Роспотребнадзором) и настоящим Положением.

1.4. Автобус, предназначенный для перевозки обучающихся Учреждения (далее – школьный автобус), используется для доставки обучающихся школы на учебные занятия, внеклассные мероприятия и обратно по специальному маршруту, разрабатываемому Учреждением совместно с органами ОГИБДД.

Маршрут должен быть согласован с начальником ОГИБДД ОМВД России по городу Губкин и утвержден начальником управления образования и науки администрации Губкинского городского округа.

1.5. Школьный автобус должен соответствовать ГОСТу Р 51160-98 «Автобусы для перевозки детей. Технические требования» (утвержден постановлением Государственного комитета РФ по стандартизации, метрологии и сертификации от 01.04.1998 года № 101).

1.6. К управлению школьным автобусом допускаются только водители, имеющие непрерывный стаж работы в качестве водителя автобуса не менее трех последних лет.

1.7. Ответственность за организацию перевозок обучающихся несет балансодержатель школьных автобусов – администрация Учреждения.

2. Общие условия перевозки детей и пассажиров

2.1. Запрещается перевозить огнеопасные, отравляющие вещества, острые или режущие предметы (без упаковки или чехлов, исключая повреждение пассажиров), а также другие предметы, вещества, перевозка которых может повлечь причинение вреда пассажирам.

2.2. Маршруты организуются на улично-дорожной сети г.Губкина при условии, что дороги, по которым проходит маршрут, соответствуют требованиям к улицам и автодорогам и содержатся в надлежащем состоянии.

2.3. Посадка и высадка детей на маршрутах должна осуществляться в местах, предусмотренных для остановок.

2.4. При перевозках организованных групп детей должен быть назначен старший группы, у которого при перевозках должен быть список пассажиров, заверенный директором школы.

3. Обязанности образовательного учреждения – балансодержателя школьного автобуса, организующего перевозки обучающихся

Директор школы обязан:

3.1. Назначить приказом ответственного за организацию перевозок и сопровождающих из числа работников образовательного учреждения, организовать их своевременный инструктаж и обучение.

3.2. Согласовать с родителями (законными представителями) детей условия организации перевозок по маршруту школьного автобуса.

3.3. Утвердить приказом списки перевозимых обучающихся с указанием пунктов посадки и высадки в соответствии с маршрутом.

3.4. Обеспечить наличие следующей документации:

3.4.1. Приказ и план работы учреждения по обеспечению безопасных перевозок обучающихся и воспитанников; по действиям в случае угрозы совершения террористического акта;

3.4.2. График движения школьного автобуса;

3.4.3. Приказы о назначении ответственного за организацию перевозок и сопровождающих;

3.4.4. Приказы об утверждении списков перевозимых обучающихся и воспитанников;

3.4.5. Приказ об утверждении инструкций по организации безопасной перевозки обучающихся;

3.4.6. Инструкции для водителя об особенностях работы в весеннее – летний период и об организации работы в осенне-зимний период;

3.4.7. Инструкция для водителя и сопровождающих о мерах безопасности при перевозке обучающихся и действиям в случае дорожно-транспортного происшествия;

3.4.8. Инструкция для водителя и сопровождающих по оказанию первой медицинской помощи пострадавшим в дорожно-транспортном происшествии;

3.4.9. Инструкция для обучающихся при следовании по маршруту;

3.4.10. Журнал учета инструктажей для водителя и сопровождающих;

3.4.11. Журнал учета инструктажей для обучающихся;

3.4.12. Журнал учета технического состояния школьного автобуса при выпуске на линию и возвращении;

3.4.13. Договор с медицинской организацией на проведение предрейсового и послерейсового осмотра водителя автобуса.

4. Определить место стоянки автобуса, обеспечить его техническое обслуживание и создать необходимые условия для подготовки к рейсам.

5. Контролировать прохождение водителем автобуса предрейсового и послерейсового медицинского осмотра.

6. Осуществлять иные полномочия и обеспечивать соблюдение требований, предусмотренных действующими федеральными и региональными нормативно-правовыми актами.

4. Права, обязанности и ответственность пассажиров, водителя

4.1. Пассажир имеет право:

- перевозить учебные принадлежности в школьном рюкзаке (портфеле, сумке), одну пару лыж, пакет со сменной обувью.

4.2. Пассажир обязан:

- выполнять требования настоящего Положения, соблюдать иные акты законодательства по перевозке пассажиров;

- осуществлять посадку (высадку) в соответствии с требованиями настоящего Положения;

- сообщать водителю о находящихся без присмотра в салоне автобуса вещах или документах.

4.3. Пассажиру запрещается:

- во время движения отвлекать водителя от управления автобусом;

- открывать окна во время движения автобуса;

- открывать двери автобуса до полной его остановки, а также мешать их открытию или закрытию, кроме ситуации, направленной на предотвращение несчастного случая;

- выбрасывать предметы в окно автобуса;

- пользоваться аварийным оборудованием автобуса в ситуации, не угрожающей жизни и здоровью людей;

- провозить взрывоопасные, огнеопасные, острые и режущие предметы.

4.4. Пассажир несет ответственность за нарушение требований настоящих Правил, нанесение материального ущерба участникам транспортного процесса.

4.5. Сопровождающее лицо или водитель имеет право:

- требовать от пассажира выполнения настоящего Положения;

- отменить рейс автобуса по обстоятельствам, которые он не смог предвидеть;

- ограничить или приостановить перевозки пассажиров в случае чрезвычайной ситуации, оповестив об этом директора школы;

- отказать пассажиру в перевозке при отсутствии свободных мест в автобусе;

В процессе перевозки сопровождающие должны находиться у каждой двери автобуса.

Окна в салоне автобуса должны быть закрыты.

4.6. Ответственный за безопасность дорожного движения обязан:

- до начала обслуживания маршрута ознакомить водителя с порядком его выполнения;

- обеспечивать техническое и санитарное состояние автобуса в соответствии с установленными требованиями;

- обеспечить перевозку пассажиров в соответствии с утвержденным расписанием движения.

4.7. Водитель автобуса имеет право:

- вносить предложения по совершенствованию маршрутной сети, повышению качества обслуживания пассажиров, безопасности перевозок, улучшению условий труда и отдыха, эффективному использованию автобуса.

4.8. Водитель автобуса обязан:

- знать и выполнять настоящее Положение, Правила дорожного движения, а также другие документы по организации работы пассажирского автотранспорта, технической эксплуатации автобуса и обеспечению безопасной перевозки пассажиров;
- обеспечивать безопасную перевозку пассажиров;
- знать расположение остановочных пунктов, опасные участки на маршруте,
- расположение пунктов оказания технической и медицинской помощи;
- начинать движение автобуса только с закрытыми дверями, не допуская переполнения салона автобуса сверх установленной нормы для конкретного типа автобуса;
- при движении в светлое время суток, с целью обозначения движущегося автобуса, должен быть включен ближний свет фар;
- выполнять перевозку пассажиров в соответствии с утвержденным расписанием движения;
- проявлять тактичность при обслуживании пассажиров и оказывать им необходимую помощь.

5. Контроль за автобусными перевозками пассажиров

5.1. Контроль за автобусными перевозками пассажиров осуществляется директором ОУ.

5.2. При выявлении факта нарушения водителем настоящего Положения директор ОУ принимает необходимые меры по устранению нарушения, предусмотренные законодательством.

СОГЛАСОВАНО
решением профсоюзного комитета
протокол № _____ от _____ 2020 г.

Председатель ПК
МБОУ ОК СОШ № 10

УТВЕРЖДЕНО
приказом МБОУ «Образовательный
комплекс «СОШ № 10»
№ 41 от «30» декабря 2020г.

Директор ОУ _____ С.Е.Божко

**Инструкция
для водителя автобуса
по правилам безопасности при перевозке детей**

1. Общие требования безопасности

1.1. К перевозке обучающихся школьным автобусом в качестве водителя допускаются лица в возрасте не моложе 20 лет с непрерывным стажем работы водителем автобуса не менее трех последних лет и не имеющие противопоказаний по состоянию здоровья.

1.2. Автобус для перевозки обучающихся должен быть оборудован спереди и сзади предупреждающим знаком «Дети», поясами безопасности для каждого пассажира, цветографическими знаками безопасности, кнопками подачи сигнала водителю, средствами громкоговорящей связи, а также двумя огнетушителями и двумя медицинскими аптечками с набором необходимых медикаментов и перевязочных средств.

1.3. Водитель обязан не допускать воздействия на людей, находящихся в салоне автобуса следующих опасных факторов:

- резкое торможение автобуса (кроме экстренного для предотвращения ДТП);
- удар при столкновении с другими транспортными средствами или препятствиями;
- отравляющее воздействие угарного газа при нахождении в автобусе с работающим двигателем во время длительных стоянок или при возникновении неисправности системы выпуска отработавших газов;
- отравляющее воздействие паров бензина при подтекании топлива вследствие неисправности системы питания двигателя;
- воздействие высокой температуры и продуктов горения при возникновении пожара;
- наезд проходящих транспортных средств на детей при их выходе на проезжую часть дороги.

2. Требования безопасности перед началом перевозки

2.1. Водитель перед выездом в рейс должен в установленном порядке пройти медицинский осмотр с отметкой в путевом листе и соответствующей записью в журнале предрейсовых медицинских осмотров, а также инструктаж по безопасности дорожного движения.

2.3. Водитель обязан лично убедиться:

- в технической исправности автобуса;

- в наличии необходимой путевой документации;
- в правильности оформления путевого листа;
- в наличии спереди и сзади на кузове автобуса предупреждающего знака «Дети»;
- в наличии двух исправных огнетушителей и двух укомплектованных медицинских аптечек;
- в наличии и исправности поясов безопасности на каждом пассажирском месте.

2.4. Водитель в установленном порядке обязан представить автобус на технический осмотр перед выходом в рейс.

2.5. Водитель обязан обеспечить безопасную посадку обучающихся в автобус на специально оборудованных посадочных площадках со стороны тротуара или обочины дороги.

2.6. Количество пассажиров школьного автобуса не должно превышать числа посадочных мест. Каждый пассажир школьного автобуса во время поездки должен быть пристегнут поясом безопасности.

2.7. В школьном автобусе разрешается перевозить только обучающихся согласно утвержденному списку и двух взрослых сопровождающих, назначенных соответствующим приказом. Водитель обязан убедиться, что сопровождающие заняли места в салоне автобуса у основного и запасного выходов.

2.8. В школьном автобусе запрещается перевозить иных пассажиров, кроме перечисленных в п. 2.7.

2.9. Допускать перевозку пассажиров, стоящих в проходах между сидениями автобуса не разрешается.

2.10. Запрещается выезжать в рейс без специально назначенных приказом по школе сопровождающих лиц, покидать рабочее место водителя во время посадки и высадки пассажиров.

3. Требования безопасности во время перевозки

3.1. В пути следования запрещается:

- отклоняться от графика и заданного маршрута движения;
- отвлекаться от управления автобусом;
- курить, вести разговоры;
- пользоваться сотовым телефоном без специальной арматуры;
- допускать в автобус посторонних лиц.

3.2. Скорость движения автобуса при перевозке обучающихся не должна превышать 60 км/ч.

3.3. Не разрешается перевозить обучающихся в темное время суток, в гололед и в условиях ограниченной видимости.

3.4. Перед неохранным железнодорожным переездом следует остановить автобус, и, убедившись в безопасности проезда через железнодорожные пути, продолжить движение.

3.5. При движении в организованной колонне запрещается обгон других транспортных средств колонны.

3.5. Во избежание отравления угарным газом запрещаются длительные стоянки автобуса с работающим двигателем.

4. Требования безопасности в аварийных ситуациях

4.1. При возникновении неисправностей автобуса следует принять вправо, съехать на обочину дороги, остановить автобус в безопасном месте, высадить пассажиров, не допуская их выхода на проезжую часть дороги, и, в соответствии с требованием ПДД, выставить аварийные знаки безопасности. Движение продолжать только после устранения возникшей неисправности.

4.2. Нахождение пассажиров в буксируемом автобусе не допускается.

4.3. В случае дорожно-транспортного происшествия с травмированием детей принять меры по оказанию пострадавшим неотложной доврачебной помощи и с ближайшего пункта связи, телефона сотовой связи или с помощью проезжающих водителей вызвать скорую медицинскую помощь и сообщить о происшествии в ГИБДД и администрации учреждения.

5. Требования безопасности по окончании перевозки

5.1. По прибытию из рейса водитель обязан:

- сообщить руководителю образовательного учреждения о результатах поездки;
- установленным порядком пройти послерейсовый медосмотр;
- провести техническое обслуживание автобуса и устранить все выявленные неисправности;
- сообщить руководителю образовательного учреждения о готовности к следующему рейсу.

Инструкцию составил: _____ Ефремов Д.В., специалист по обеспечению безопасности дорожного движения

С инструкцией ознакомлен: _____

СОГЛАСОВАНО
решением профсоюзного комитета
протокол № _____ от _____ 20 ____ г.

Председатель ПК МБОУ ОК «СОШ
№10» _____

УТВЕРЖДЕНО
приказом МБОУ «Образовательный
комплекс «СОШ № 10»
№ 41 от «30» декабря 2020 г.
Директор МБОУ ОК «СОШ № 10»
_____ С.Е.Божко

ИНСТРУКЦИЯ

дежурного по сопровождению детей при перевозке на школьном автобусе МБОУ «Образовательный комплекс «СОШ № 10» города Губкина Белгородской области

1. Во время организации подвоза учащихся школьным автобусом ПАЗ приказом назначается дежурный педагогический работник, который сопровождает детей до места назначения, согласно утвержденным маршрутам. Дежурство осуществляется в соответствии с графиком, утвержденным директором.

2. Дежурный педагогический работник проходит инструктаж по технике безопасности, отметка о прохождении инструктажа заносится в журнал по проведению инструктажа по технике безопасности

3. Школьный автобус подается на специально оборудованную посадочную площадку. На посадочных площадках в момент подачи автобуса не должны находиться посторонние лица.

4. Выводить детей на посадку разрешается только после полной остановки автобуса.

5. Посадка и высадка детей проводится под наблюдением дежурного, ответственного за перевозку детей.

6. Дежурный по подвозу учащихся, должен следить, чтобы дети не вставали со своих мест, не ходили по автобусу, не высовывались из окон, не выставляли руки и различные предметы. При движении автобуса окна в салоне должны быть закрыты.

7. Во время движения дети должны пользоваться ремнями для пристегивания.

8. При вынужденной остановке в пути автобус должен быть отведен на обочину дороги, а при тумане - за пределы дорожного полотна. Высадка детей в этих случаях должна производиться с соблюдением всех вышеупомянутых требований настоящей инструкции.

9. Ответственный за перевозку детей должен иметь список перевозимых детей, следить за посадкой и высадкой согласно списку.

СОГЛАСОВАНО

решением профсоюзного комитета
протокол № _____ от _____ 2020 г.

Председатель ПК МБОУ ОК «СОШ
№10» _____

УТВЕРЖДЕНО

приказом МБОУ «Образовательный
комплекс «СОШ № 10»

№ 41 от «30» декабря 2020 г.

Директор МБОУ ОК «СОШ № 10»
_____ С.Е.Божко

Инструкция для обучающихся по правилам безопасности при поездках в школьном автобусе

1. Общие требования безопасности

1.1. Соблюдение данной инструкции обязательно для всех обучающихся, пользующихся автобусными перевозками, организованными школой.

1.2. К поездкам допускаются школьники, прошедшие инструктаж по технике безопасности.

1.3. Учащиеся допускаются к поездкам только в сопровождении воспитателя, учителя либо прошедшего соответствующий инструктаж взрослого из числа родителей.

1.4. Количество пассажиров в автобусе не должно превышать число мест для сидения.

2. Требования безопасности перед началом поездки, во время посадки и поездки

2.1. Перед началом поездки учащиеся обязаны:

- пройти инструктаж по технике безопасности при поездках;
- ожидать подхода автобуса в определенном месте сбора;
- спокойно, не торопясь, соблюдая дисциплину и порядок, собраться у места посадки;

– по распоряжению сопровождающего произвести перекличку участников поездки;

– не выходить навстречу приближающемуся автобусу.

2.2. После полной остановки автобуса, по команде сопровождающего, спокойно, не торопясь и не толкаясь, войти в салон, занять место для сидения. Первыми в салон автобуса входят самые старшие ученики. Они занимают места в дальней от водителя части салона.

2.3. Во время поездки школьники обязаны соблюдать дисциплину и порядок. Обо всех недостатках, отмеченных во время движения поездки, они должны сообщать сопровождающему.

2.4. Учащимся запрещается:

- загромождать проходы сумками, портфелями и другими вещами;
- вскакивать со своего места, отвлекать водителя разговорами и криками;
- создавать ложную панику;
- открывать окна, форточки и вентиляционные люки без разрешения водителя или сопровождающего.

3. Требования безопасности в аварийных ситуациях

3.1. При плохом самочувствии, внезапном заболевании или в случае травматизма учащийся обязан сообщить об этом сопровождающему.

3.2. При возникновении аварийных ситуаций (технической поломки, пожара и т.п.) по указанию водителя и сопровождающего школьники должны быстро, без паники покинуть автобус.

3.3. В случае захвата автобуса террористами учащимся необходимо соблюдать спокойствие, выполнять все указания без паники и истерики.

4. Требования безопасности по окончании поездки

4.1. По окончании поездки учащийся обязан:

– после полной остановки автобуса и с разрешения сопровождающего спокойно, не торопясь выйти из транспортного средства. При этом первыми выходят школьники, занимающие места у выхода из салона;

– по распоряжению сопровождающего произвести перекличку участников поездки;

– не покидать место высадки до отъезда автобуса.

СОГЛАСОВАНО

решением профсоюзного комитета
протокол № _____ от _____ 2020 г.

Председатель ПК МБОУ ОК «СОШ
№10» _____

УТВЕРЖДЕНО

приказом МБОУ «Образовательный
комплекс «СОШ № 10»

№ 41 от «30» декабря 2020 г.

Директор ОУ _____ С.Е.Божко

ИНСТРУКЦИЯ «ПРАВИЛА ПАССАЖИРА»

1. Ожидайте автобус на посадочных площадках, если их нет – на тротуаре или обочине дороги.

2. Посадку или высадку производите только после полной остановки автобуса. Не толкайтесь, проходите в автобус спокойно, не создавая давки.

3. Не стойте около дверей, не используйте двери автобуса как опору. В автобусе не кричите, не нарушайте порядок, так как это мешает водителю и пассажирам и создает угрозу безопасному движению.

4. Во время движения не вставайте с места, не ходите по автобусу, всегда располагайтесь лицом по ходу движения автобуса. Старайтесь всегда держаться за поручни или спинки сидений, чтобы в случае резкого торможения предотвратить возможные травмы.

5. Не отвлекайте водителя и сопровождающего разговорами.

6. Во время движения транспортного средства запрещается спать, читать и т.д.

7. После выхода из автобуса необходимо убедиться в отсутствии другого транспорта на дороге и только после этого продолжать движение. Помните, что автобус необходимо обходить сзади.

8. Не сорите в автобусе, не пачкайте, не рвите сиденья. Не разрешайте другим учащимся нарушать общественный порядок в автобусе. Обо всех нарушениях немедленно сообщайте сопровождающему или водителю, ответственным за порядок в автобусе.

СОГЛАСОВАНО

решением профсоюзного комитета
протокол № _____ от _____ 2020 г.

Председатель ПК МБОУ ОК «СОШ
№10» _____

УТВЕРЖДЕНО

приказом МБОУ «Образовательный
комплекс «СОШ № 10»

№ 41 от «30» декабря 2020 г.

Директор ОУ _____ С.Е.Божко

ИНСТРУКЦИЯ

по охране труда при проведении мероприятий, связанных с движением по дорогам, необходимостью перехода проезжей части

1. Общие требования безопасности

1.1. Проведение мероприятий, связанных с движением по дорогам, необходимостью перехода проезжей части разрешается только по письменному приказу руководителя учреждения, с регистрацией в журнале выхода обучающихся и воспитанников за пределы ОУ.

1.2. Детей должны сопровождать не менее двух взрослых, заранее прошедших инструктаж у руководителя учреждения о мерах безопасности на дороге, с записью в журнале регистрации инструктажа.

1.3. Лица, допустившие невыполнение или нарушение инструкции, привлекаются к дисциплинарной ответственности в соответствии с правилами внутреннего трудового распорядка и при необходимости подвергаются внеочередной проверке знаний норм и правил охраны труда.

2. Требования безопасности при организации и построения групп детей для следования по дорогам.

2.1. Во время прогулок, связанных с необходимостью перехода проезжей части, детей должны сопровождать не менее двух взрослых, заранее прошедших инструктаж у руководителя учреждения о мерах безопасности на дороге, с записью в журнале регистрации инструктажа. Затем взрослые проводят инструктаж с детьми.

2.2. Из числа сопровождающих назначается старший (ответственный), который возглавляет колонну. Второй сопровождающий замыкает колонну.

2.3. Перед началом движения дети строятся в колонну по два человека и держат друг друга за руки. Желательно, чтобы в руках у детей, не было ни каких предметов или игрушек.

2.4. Сопровождающие при себе должны иметь красные флажки.

2.5. В населенных пунктах колонна детей движется шагом только в светлое время суток по тротуарам и пешеходным дорожкам, придерживаясь правой стороны.

2.6. При отсутствии тротуаров и пешеходных дорожек разрешается движение колонны по левой обочине дороги навстречу транспорту только в светлое время суток.

2.7. При движении по загородным дорогам сопровождающие в голове колонны и в ее конце идут с красным флажком.

2.8. Выбирать маршрут следует таким образом, чтобы он имел как можно меньше переходов через проезжую часть.

3. Требования безопасности при переходе проезжей части

3.1. Перед началом перехода необходимо остановить направляющую пару, чтобы колонна сгруппировалась.

3.2. Переходить проезжую часть разрешается только в местах, обозначенных разметкой или дорожным знаком 5.16.1-5.16.2 «Пешеходный переход», а если их нет, то на перекрестке по линии тротуаров.

3.3. На регулируемых перекрестках можно начинать переход только по разрешающему сигналу светофора или регулировщика, предварительно убедившись в том, что весь транспорт остановится.

3.4. Вне населенных пунктов при отсутствии обозначенных пешеходных переходов дорогу следует переходить только под прямым углом к проезжей части и в местах, где она хорошо просматривается в обе стороны при условии отсутствия приближающегося транспорта. Переход дороги в зоне ограниченной видимости запрещен.

3.5. Перед началом перехода сопровождающий должен выйти на проезжую часть с поднятым флажком, чтобы привлечь внимание водителей и только после этого, убедившись, что все автомобили остановились, можно начинать переход группы детей.

3.6. Если группа не успела закончить переход к моменту появления транспорта на близком расстоянии, сопровождающий предупреждает водителя поднятием красного флажка, становясь лицом к движению транспорта.

3.7. При переключении сигнала светофора на запрещающий, группа детей, должна закончить переход проезжей части. Сопровождающий должен подать знак флажком водителям транспортных средств (пункт 14.4 ПДД).

4. Требования безопасности в аварийных ситуациях

4.1. При возникновении ситуаций, которые могут привести к авариям или несчастным случаям необходимо:

- немедленно прекратить движение и известить руководителя учреждения;
- под руководством сопровождающих взрослых оперативно принять меры по устранению причин, которые могут привести к несчастным случаям;

4.2. При несчастном случае:

- немедленно организовать первую помощь пострадавшему и при необходимости доставку его в медицинскую организацию;
- сообщить о случившемся администрации ОУ и родителям пострадавшего.

5. Требования охраны труда по окончании работы.

5.1. Проверить по списку наличие детей в группе;

5.2. Указать время прибытия в журнале выхода обучающихся и воспитанников за пределы ОУ;

5.3. Доложить администрации учреждения о прибытии обучающихся и воспитанников.